

 **SPECIFIEKE VOORWAARDEN**

- > De afvalstof bestaat uit o.a. naalden en scherpe voorwerpen, medisch afval, bacterieculturen...
- > De EURAL-code van de afvalstoffen is 18.02.02*
- > De afvalstoffen zijn afkomstig van medische diensten
- > Toegelaten afvalstromen:
 - > Afval afkomstig van de geneeskundige behandeling van mensen en dieren
 - > Afval van laboratoria dat viraal en/of bacterieel besmet is en dat niet onder de verantwoordelijkheid van de houder werd geautoclaveerd
 - > Alle bloed en bloederivaten
 - > Alle scherpe voorwerpen aangeleverd in extra oververpakking of naaldbox
 - > Cytostatica en alle afval van cytostatica behandelingen
- > Niet-toegelaten afvalstromen:
 - > Radioactief afval (behalve indien halveringstijd bereikt is met bijgevoegd certificaat van controle-organisme)
 - > Kwikhoudende- of laboratoriumafvalstoffen (Uitz. AMALGAAM kan AFZONDERLIJK in klein afgesloten recipiënt aan de chauffeur meegegeven worden)
 - > Toxisch afval (wet van 22/07/74 en KB van 09/02/76)
 - > Batterijen, explosieve of ontvlambare producten
 - > Materialen die gevaar kunnen opleveren voor brand of ontploffing, zowel tijdens het transport als bij de verbranding (oa. spuitbussen)
- > De afvalstof wordt verpakt in hermetisch afgesloten kunststof medische vaten (30 L, 50 L of 60 L) of kartonnen medische dozen (50 L)
- > Het maximum toegelaten gewicht per medisch vat bedraagt 12 kg voor 30 L vat, 15 kg voor 50 L vat en 25 kg voor 60 L vat
- > Het maximum toegelaten gewicht per doos bedraagt 10 kg
- > In de kartonnen medische dozen mogen enkel droge afvalstoffen en definitief gesloten naaldcontainers gedeponeerd worden
- > Er mag geen vrije vloeistoffase boven de afvalstof aanwezig zijn
- > Op de recipiënten dient steeds de identificatie van de afvalproducent vermeld te worden
- > Vanaf 8 stuks dienen dozen of vaten door uw diensten droog aangeboden te worden op stevige non-retour europallets (80 x 120 cm) en omwikkeld met krimpfolie
- > Het is niet toegestaan kartonnen dozen en vaten van verschillende inhoud door elkaar te stapelen op één pallet
- > Bij ophaling staat alles droog en transportklaar op pallet omwikkeld met krimpfolie, op een goed bereikbare plaats met verharde ondergrond. Om het laden zo vlug mogelijk en zonder gevaar te doen verlopen, moeten de pallets vrij staan en zo geplaatst te worden dat onze vrachtwagens er zich gemakkelijk kunnen voorrijden
- > Kosten dewelke gepaard gaan met de aanlevering van een lading met verhoogd stralingsniveau bij eindverwerkers (t.g.v. registratie- en/of interventie personeel of externe deskundige), zullen integraal doorgerekend worden aan de betreffende afvalproducent

Suez behoudt zich het recht voor om de acceptatievoorwaarden eenzijdig te wijzigen. De toepasselijke acceptatievoorwaarden kunnen te allen tijde worden geraadpleegd op de website www.suez.be. Het is aan de Contractant om deze regelmatig te consulteren.

Met betrekking tot de definitie van afvalstoffen, verwijst SUEZ naar de gebruiken, definities en het wettelijk kader van/rond afvalstoffen waaronder het onderscheid tussen gevaarlijke en niet-gevaarlijke afvalstoffen, met inbegrip van de volgende wetten en deze die hen hebben vervangen:

- voor het Vlaams Gewest: het besluit van de Vlaamse regering van 17 februari 2012 die het Vlaamse reglement met betrekking tot het duurzaam beheer van materiaalkringlopen en afvalstoffen (VLAREMA), met inbegrip van alle wijzigingen alsook de bijlagen en diens wijzigingen;
- voor het Waals Gewest: het decreet van 27 juni 1996 met betrekking tot afvalstoffen alsook het besluit van de Waalse regering van 10 juli 1997 die een catalogus van afvalstoffen opstelt, met inbegrip van alle wijzigingen;
- voor het Brussels-Hoofdstedelijk Gewest: het Besluit van de Regering van het Brussels Hoofdstedelijk Gewest betreffende het beheer van afvalstoffen van 1 december 2016 met inbegrip van alle wijzigingen en de ordonnantie van 14 juni 2012 met betrekking tot afvalstoffen met inbegrip van alle wijzigingen, alsook haar bijlage 3 en diens wijzigingen.

Risicohoudend medisch afval



Ref. : 422



SPECIFIEKE VOORWAARDEN

- > De aard van de afvalstoffen dient overeen te stemmen met de opgegeven specificaties. Mochten bij aanlevering hierop afwijkingen vastgesteld worden, dan behouden wij ons het recht voor om de partij te weigeren of te laten verwerken aan een aangepast tarief. Alle kosten ten gevolge van niet conformiteit zijn te uwen laste
- > De nodige transportformaliteiten en gevaaretiketten (ADR) worden door SUEZ voorzien
- > Specifieke verpakkingen:
 - > Risicohoudend /pathologisch afval: kunststofvat medisch afval 30 – 50 – 60 L



- > Naalden/scherpe voorwerpen: in naaldcontainers (2 - 4 - 7 L, of pocket 0,45 L)
Volle naaldcontainers moeten gesloten aangeboden worden in een medische doos of in een medisch kunststofvat



- > SUEZ-doos voor medisch afval 50 L



Suez behoudt zich het recht voor om de acceptatievoorwaarden eenzijdig te wijzigen. De toepasselijke acceptatievoorwaarden kunnen te allen tijde worden geraadpleegd op de website www.suez.be. Het is aan de Contractant om deze regelmatig te consulteren.

Met betrekking tot de definitie van afvalstoffen, verwijst SUEZ naar de gebruiken, definities en het wettelijk kader van/rond afvalstoffen waaronder het onderscheid tussen gevaarlijke en niet-gevaarlijke afvalstoffen, met inbegrip van de volgende wetten en deze die hen hebben vervangen:

- voor het Vlaams Gewest: het besluit van de Vlaamse regering van 17 februari 2012 die het Vlaamse reglement met betrekking tot het duurzaam beheer van materiaalkringlopen en afvalstoffen (VLAREMA), met inbegrip van alle wijzigingen alsook de bijlagen en diens wijzigingen;
- voor het Waals Gewest: het decreet van 27 juni 1996 met betrekking tot afvalstoffen alsook het besluit van de Waalse regering van 10 juli 1997 die een catalogus van afvalstoffen opstelt, met inbegrip van alle wijzigingen;
- voor het Brussels-Hoofdstedelijk Gewest: het Besluit van de Regering van het Brussels Hoofdstedelijk Gewest betreffende het beheer van afvalstoffen van 1 december 2016 met inbegrip van alle wijzigingen en de ordonnantie van 14 juni 2012 met betrekking tot afvalstoffen met inbegrip van alle wijzigingen, alsook haar bijlage 3 en diens wijzigingen.



SPECIFIEKE VOORWAARDEN






CORRECT INZAMELEN VAN MEDISCH AFVAL:
GOED VOOR HET MILIEU EN VEILIG VOOR UZELF!

Dit is RISICHOUDEND MEDISCH AFVAL:

- > Afval van de medische behandeling van mensen en dieren die een bijzonder risico inhouden
(doordat ze een microbiologisch of virale besmetting, een vergiftiging of een verwonding met zich mee kunnen brengen)
- > Afvalstoffen die om ethische redenen een bijzondere behandeling vereisen, zoals anatomisch of pathologisch afval, orgaandelen of delen van ledematen
- > Labo-afval dat viraal en/of bacterieel besmet is
- > Bloed en bloedderivaten
- > Bereidingen van cytostatica en afval van cytostatica-behandelingen
- > Kunstnieren
- > Naalden en scherpe voorwerpen*, medisch glas (o.a. medicijnflesjes < 250ml, breekampules)
*Steek scherpe voorwerpen altijd in een naaldcontainer. Deponeer daarna de volle en definitief gesloten naaldcontainer in een medische doos of vat.

ZO GEBRUIKT U EEN MEDISCHE DOOS OP DE JUISTE MANIER:

	✓ Volle, definitief gesloten naaldcontainers
	<ul style="list-style-type: none"> ✗ Losse naalden, mesjes en andere scherpe voorwerpen ✗ Vloeistoffen, vloeibare en pasteuze afvalstoffen
	<ul style="list-style-type: none"> ✘ Nooit overvullen ✘ Respecteer het maximaal toegelaten gewicht van 10 kg

MAAK UW MEDISCHE DOOS KLAAR VOOR INZAMELING:

- 1 Doe de zak van rond de rand en trek aan het sluitlint terwijl u met uw andere hand de zak tegenhoudt
- 2 Leg een eerste knoop in het sluitlint. Plooi de kraag van de zak om en leg er met het sluitlint een tweede knoop rond
- 3 Duw de grote flappen één voor één naar binnen
- 4 Plooi de hoekjes in het midden om en steek ze door de gleuf
- 5 Identificeer uw medische doos op de voorziene plaats; noteer naam, adres, telefoonnummer van uw instelling en afdeling en datum van sluiting

Suez behoudt zich het recht voor om de acceptatievoorwaarden eenzijdig te wijzigen. De toepasselijke acceptatievoorwaarden kunnen te allen tijde worden geraadpleegd op de website www.suez.be. Het is aan de Contractant om deze regelmatig te consulteren.

Met betrekking tot de definitie van afvalstoffen, verwijst SUEZ naar de gebruiken, definities en het wettelijk kader van/rond afvalstoffen waaronder het onderscheid tussen gevaarlijke en niet-gevaarlijke afvalstoffen, met inbegrip van de volgende wetten en deze die hen hebben vervangen:

- voor het Vlaams Gewest: het besluit van de Vlaamse regering van 17 februari 2012 die het Vlaamse reglement met betrekking tot het duurzaam beheer van materiaalkringlopen en afvalstoffen (VLAREMA), met inbegrip van alle wijzigingen alsook de bijlagen en diens wijzigingen;
- voor het Waals Gewest: het decreet van 27 juni 1996 met betrekking tot afvalstoffen alsook het besluit van de Waalse regering van 10 juli 1997 die een catalogus van afvalstoffen opstelt, met inbegrip van alle wijzigingen;
- voor het Brussels-Hoofdstedelijk Gewest: het Besluit van de Regering van het Brussels Hoofdstedelijk Gewest betreffende het beheer van afvalstoffen van 1 december 2016 met inbegrip van alle wijzigingen en de ordonnantie van 14 juni 2012 met betrekking tot afvalstoffen met inbegrip van alle wijzigingen, alsook haar bijlage 3 en diens wijzigingen.

Risicohoudend medisch afval






Ref. : 422



SPECIFIEKE VOORWAARDEN

ZO GEBRUIKT U EEN MEDISCH VAT OP DE JUISTE MANIER:

	<ul style="list-style-type: none"> ✓ Pasteus en (geabsorbeerd) vloeibaar risicohoudend medisch afval in een primaire en gesloten verpakking ✓ Volle, definitief gesloten naaldcontainers
	<ul style="list-style-type: none"> ✗ Losse naalden, mesjes en andere scherpe voorwerpen ✗ Vloeistoffen rechtstreeks in het vat gegoten
	<ul style="list-style-type: none"> ✦ Bij vloeistoffen steeds voldoende absorptiemateriaal toevoegen ✦ Respecteer het maximaal toegelaten gewicht van 20 kg

MAAK UW MEDISCH VAT KLAAR VOOR INZAMELING:

- 1 Druk de diagonale overstaande hoeken dicht 
- 2 Druk daarna de overgebleven hoeken van het deksel dicht 
- 3 Druk stevig op iedere lip aan de lange zijden van het deksel; begin met degene die het dichtst bij uzelf zijn 
- 4 Druk daarna stevig op iedere lip aan de korte zijden van het deksel 
- 5 Identificeer uw medisch vat op de voorziene plaats; noteer naam, adres, telefoonnummer van uw instelling en afdeling en datum van sluiting 

Wat met NIET RISICHOUDEND MEDISCH AFVAL? - Afvalstoffen zonder bijzonder risico, maar door aard en samenstelling niet vergelijkbaar met huishoudelijk afval

JUIST SORTEREN EN DEPONEREN IN DE NRMA-PLASTIC ZAK:

- Afvalstoffen zonder bijzonder risico maar door aard, samenstelling en herkomst niet vergelijkbaar met huishoudelijk afval, verbanden, tissues, wegwerpmateriaal, met inbegrip van deze met kleine hoeveelheden bloed en/of lichaamsvochten in geabsorbeerde toestand
- Lege bloed- en urinezakken
- Katheters, sondes
- Spuiten zonder naald
- Lege infusen en infuusleidingen
- Gipsafval en afval van kunststofgips



- ✗ Risicohoudend medisch afval
Alle naalden, mesjes en andere scherpe voorwerpen
- ✗ Vloeistoffen, vloeibare en pasteuze afvalstoffen
- ✗ Recycleerbare afvalstoffen (vb. papier, pmd, huishoudelijk glas)

Radioactief afval?
Volg de interne procedure!

Suez behoudt zich het recht voor om de acceptatievoorwaarden eenzijdig te wijzigen. De toepasselijke acceptatievoorwaarden kunnen te allen tijde worden geraadpleegd op de website www.suez.be. Het is aan de Contractant om deze regelmatig te consulteren.

Met betrekking tot de definitie van afvalstoffen, verwijst SUEZ naar de gebruiken, definities en het wettelijk kader van/rond afvalstoffen waaronder het onderscheid tussen gevaarlijke en niet-gevaarlijke afvalstoffen, met inbegrip van de volgende wetten en deze die hen hebben vervangen:

- voor het Vlaams Gewest: het besluit van de Vlaamse regering van 17 februari 2012 die het Vlaamse reglement met betrekking tot het duurzaam beheer van materiaalkringlopen en afvalstoffen (VLAREMA), met inbegrip van alle wijzigingen alsook de bijlagen en diens wijzigingen;
- voor het Waals Gewest: het decreet van 27 juni 1996 met betrekking tot afvalstoffen alsook het besluit van de Waalse regering van 10 juli 1997 die een catalogus van afvalstoffen opstelt, met inbegrip van alle wijzigingen;
- voor het Brussels-Hoofdstedelijk Gewest: het Besluit van de Regering van het Brussels Hoofdstedelijk Gewest betreffende het beheer van afvalstoffen van 1 december 2016 met inbegrip van alle wijzigingen en de ordonnantie van 14 juni 2012 met betrekking tot afvalstoffen met inbegrip van alle wijzigingen, alsook haar bijlage 3 en diens wijzigingen.